




### Datenblatt DE 382 - Müllport für 2 Müllcontainer 240 l

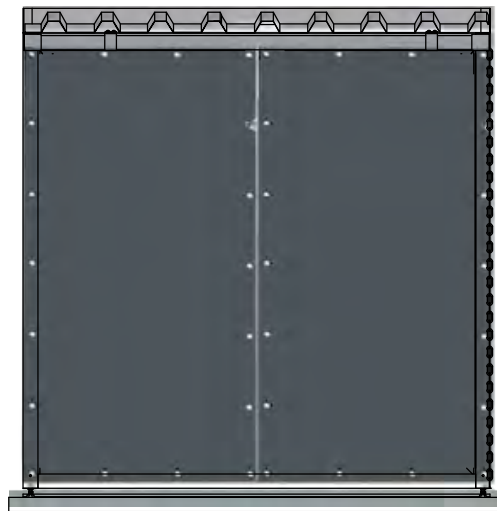
### Urbane Systeme



bauseitige ebenerdige  
Betonfläche

Bodenausgleichs-  
schrauben

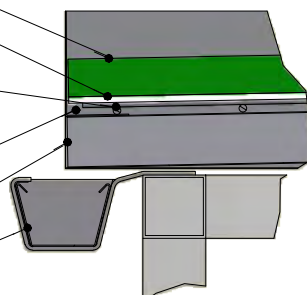
Rückseite



Moos-Sedum-Kombimatte (optional)  
Schutz- und Speichervlies (optional)  
Traggitter (optional)

Attika  
Trapezblech  
Entwässerung

Detail A



#### Produktbeschreibung:

Rahmenkonstruktion aus Aluminium  
B x H x T: 1500 x 1405 x 960 mm  
Lichte Weite: 1400 mm  
(bei einer Toröffnung von 180°)  
Lichte Höhe: 1230 mm

Flügel mit 180° Scharnier und  
T-Handgriff abschließbar mit 2  
Schlüssel

Oberfläche: Alu natur oder pulver-  
beschichtet

Dacheindeckung aus verzinktem  
Stahl-Trapezblech Unterseite  
Rückseitenschutzlack ähnlich RAL  
9002, Oberseite RAL 9002

Bodenausgleichsschraube mit  
30 mm Verstellhöhe

Attika aus gekantetem Stahlblech,  
verzinkt und sichtseitig pulverbe-  
schichtet, innenseitig mit Rückseiten-  
schutzlack ähnlich RAL 9002

Optional:  
Moos-Sedum-Kombimatte inkl.  
Schutz- und Speichervlies

Außenliegende verzinkte Kastenrinne  
mit Edelstahl-Ablaufkette

Optional: Müllport mit Anbaumodul  
beliebig erweiterbar

Optionale Seitenverkleidung:  
siehe Datenblätter DE 320 bis DE 331

